






Τηλεφωνικές Ευκολίες που παρέχονται χωρίς αίτηση

ΣΥΣΚΕΥΗ Cisco IP Phone 7841

Λειτουργία	Ενεργοποίηση	Ακύρωση
Μεταφορά κλήσης (call transfer)	<ol style="list-style-type: none">Πιέστε το πλήκτρο Μεταφορά Επιλέγετε τον αριθμό κλήσης του εσωτερικού τηλεφώνου στον οποίο επιθυμείτε να μεταφέρετε την κλήσηΠιέστε το πλήκτρο Μεταφορά Κλείνετε το ακουστικό στην συσκευή	--
Εκτροπή κλήσης (follow me) <i>Δρομολόγηση των κλήσεων σας σε άλλο εσωτερικό</i>	<ol style="list-style-type: none">Πιέστε το προγραμματιζόμενο πλήκτρο [Πρ Όλων]Επιλέγετε τον αριθμό κλήσης του εσωτερικού τηλεφώνου στον οποίο επιθυμείτε να γίνεται η εκτροπή κλήσης	1. Πιέστε το προγραμματιζόμενο πλήκτρο [Κατ Προώθ]
Φωνητική Συνδιάσκεψη (Telephone conference) <i>Εφόσον δύο μέρη συνομιλούν, υπάρχει δυνατότητα να προσθέτουν και άλλους στην συζήτηση</i>	<p>Καθώς μια κλήση βρίσκεται σε εξέλιξη</p> <ol style="list-style-type: none">Πιέστε το πλήκτρο Συνδιάσκεψη Επιλέγετε τον αριθμό κλήσης του εσωτερικού τηλεφώνου που θα συμμετέχει στην Φωνητική ΣυνδιάσκεψηΠιέστε το πλήκτρο Συνδιάσκεψη 	--
Επανάκληση (redial) <i>Κλήση του τελευταίου αριθμού που καλέσατε</i>	<ol style="list-style-type: none">Πιέστε το προγραμματιζόμενο πλήκτρο [Επανάκλ]	--
Οπισθόκληση (call back)	<p>Καθώς πραγματοποιείτε κλήση προς τον εσωτερικό αριθμό που είναι κατειλημμένος</p> <ol style="list-style-type: none">Πιέστε το προγραμματιζόμενο πλήκτρο [Διαθες]	1. Πιέστε το προγραμματιζόμενο πλήκτρο [Άλλα] 

Όταν καλείτε ένα εσωτερικό τηλέφωνο και είναι κατειλημμένο, μπορείτε να χρησιμοποιήσετε την οπισθόκληση

2. Στην οθόνη εμφανίζεται η ένδειξη [Λειτουργία Διαθεσιμ ενεργοποιήθηκε στο << εσωτερικό τηλέφωνο>>]

πιέστε το προγραμματιζόμενο πλήκτρο [Εξοδος]

3. Όταν η τηλεφωνική γραμμή αυτή είναι πλέον ελεύθερη, θα εμφανιστεί στην οθόνη η ένδειξη [Το << εσωτερικό τηλέφωνο>> κατέστη διαθέσιμο] και θα ακουστεί σύντομη ηχητική ειδοποίηση.

Πιέστε το προγραμματιζόμενο πλήκτρο [Κλήση]

για την εμφάνιση πρόσθετων προγραμματιζόμενων πλήκτρων

2. Πιέστε το προγραμματιζόμενο πλήκτρο [Διαθεσι]

3. Πιέστε το προγραμματιζόμενο πλήκτρο [Άκυρο]


Τοποθέτηση κλήσης σε αναμονή

(call hold)

1. Πιέστε το πλήκτρο Αναμονή



1. Πιέστε το πλήκτρο Αναμονή



[[Υπηρεσία Τηλεφωνικού Καταλόγου ΕΚΠΑ]]

Πιέστε τα πλήκτρα * 9

--